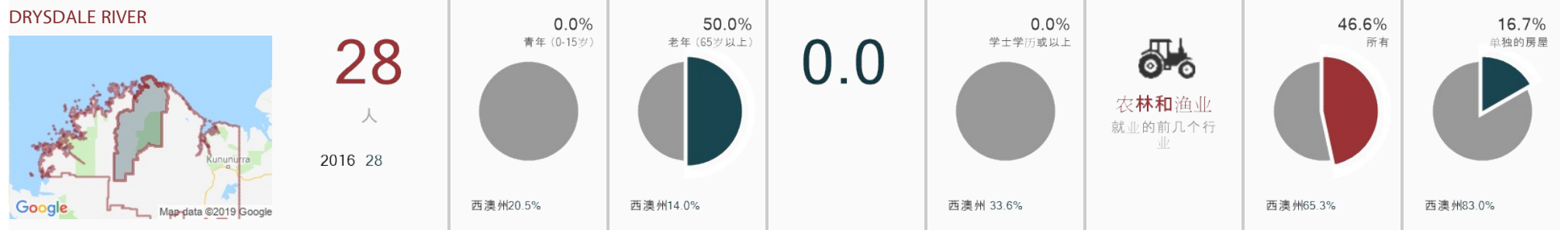
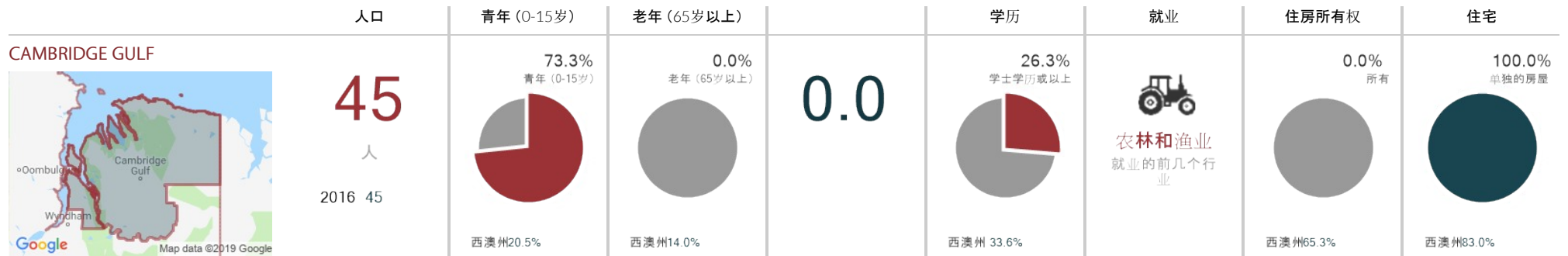
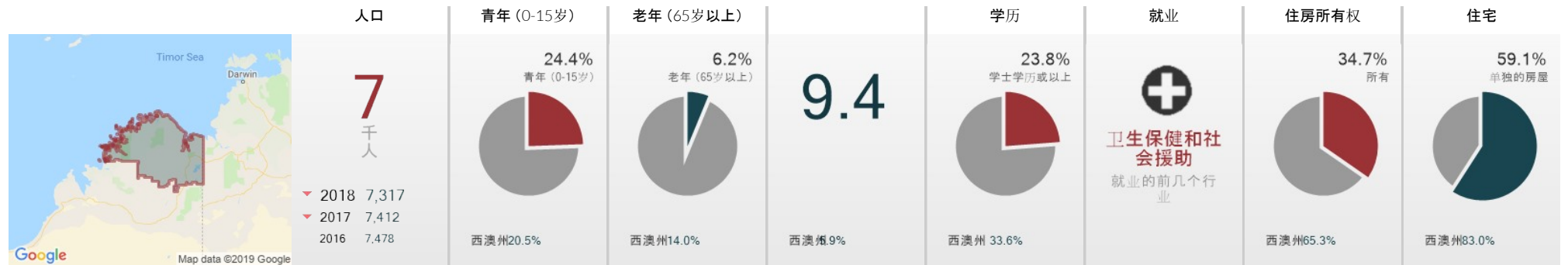
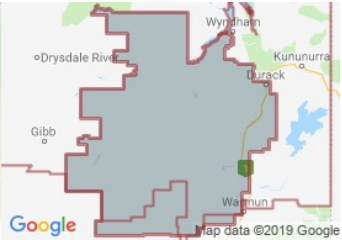






















WYNDHAM-EAST KIMBERLEY 社区概况



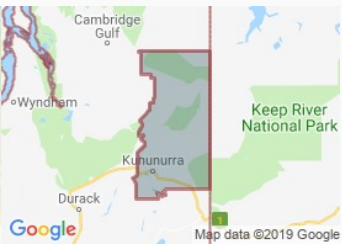






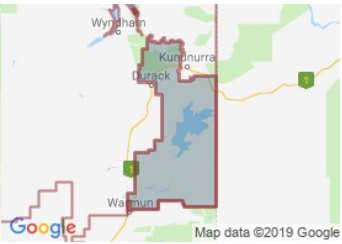






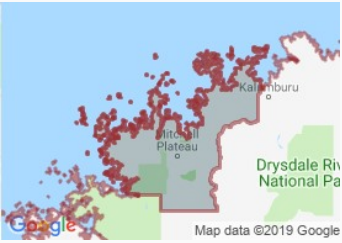





来源: 从REMPAN社区概况保存 <https://www.communityprofile.com.au/wyndhameastkimberley>

WYNDHAM-EAST KIMBERLEY COMMUNITY PROFILE

	人口	青年 (0-15岁)	老年 (65岁以上)		学历	就业	住房所有权	住宅
DURACK 	190 人 2016 190	22.6% 青年 (0-15岁)  西澳州20.5%	2.6% 老年 (65岁以上)  西澳州14.0%	4.3	27.5% 学士学历或以上  西澳州 33.6%	 住宿和餐饮服务 就业的前几个行业	43.9% 所有  西澳州65.3%	22.4% 单独的房屋  西澳州83.0%
GIBB 	102 人 2016 102	17.6% 青年 (0-15岁)  西澳州20.5%	0.0% 老年 (65岁以上)  西澳州14.0%	25.	7.7% 学士学历或以上  西澳州 33.6%	 农林和渔业 就业的前几个行业	25.4% 所有  西澳州65.3%	48.0% 单独的房屋  西澳州83.0%
KALUMBURU 	410 人 2016 410	33.2% 青年 (0-15岁)  西澳州20.5%	1.0% 老年 (65岁以上)  西澳州14.0%	35.	16.3% 学士学历或以上  西澳州 33.6%	 教育和培训 就业的前几个行业	1.8% 所有  西澳州65.3%	96.2% 单独的房屋  西澳州83.0%















来源: 从REMPAN社区概况保存 <https://www.communityprofile.com.au/wyndhameastkimberley>

WYNDHAM-EAST KIMBERLEY COMMUNITY PROFILE

	人口	青年 (0-15岁)	老年 (65岁以上)		学历	就业	住房所有权	住宅
KUNUNURRA 	5 千人 2016 5,309	23.3% 青年 (0-15岁)  西澳州20.5%	5.4% 老年 (65岁以上)  西澳州14.0%	3.8	26.0% 学士学历或以上  西澳州 33.6%	 卫生保健和社会援助 就业的前几个行业	36.8% 所有  西澳州65.3%	60.9% 单独的房屋  西澳州83.0%
LAKE ARGYLE 	219 人 2016 219	14.2% 青年 (0-15岁)  西澳州20.5%	8.2% 老年 (65岁以上)  西澳州14.0%	7.6	3.4% 学士学历或以上  西澳州 33.6%	 采矿业 就业的前几个行业	56.5% 所有  西澳州65.3%	33.1% 单独的房屋  西澳州83.0%
MITCHELL PLATEAU 	49 人 2016 49	100.0% 青年 (0-15岁)  西澳州20.5%	0.0% 老年 (65岁以上)  西澳州14.0%	0.0	0.0% 学士学历或以上  西澳州 33.6%		11.0% 所有  西澳州65.3%	22.9% 单独的房屋  西澳州83.0%

来源: 从REMPAN社区概况保存 <https://www.communityprofile.com.au/wyndhameastkimberley>

WYNDHAM-EAST KIMBERLEY COMMUNITY PROFILE

	人口	青年 (0-15岁)	老年 (65岁以上)		学历	就业	住房所有权	住宅
OOMBULGURRI 	<p>17 人</p> <p>2016 17</p>	<p>11.8% 青年 (0-15岁)</p>  <p>西澳州20.5%</p>	<p>41.2% 老年 (65岁以上)</p>  <p>西澳州14.0%</p>	<p>0.0</p>	<p>0.0% 学士学历或以上</p>  <p>西澳州 33.6%</p>	<p> 住宿和餐饮服务 就业的前几个行业</p>	<p>0.0% 所有</p>  <p>西澳州65.3%</p>	<p>0.0% 单独的房屋</p>  <p>西澳州83.0%</p>
WYNDHAM 	<p>780 人</p> <p>2016 780</p>	<p>25.6% 青年 (0-15岁)</p>  <p>西澳州20.5%</p>	<p>11.9% 老年 (65岁以上)</p>  <p>西澳州14.0%</p>	<p>7.6</p>	<p>16.6% 学士学历或以上</p>  <p>西澳州 33.6%</p>	<p> 卫生保健和社会援助 就业的前几个行业</p>	<p>29.5% 所有</p>  <p>西澳州65.3%</p>	<p>71.4% 单独的房屋</p>  <p>西澳州83.0%</p>